





Comune di San Giuliano Terme

ELEZIONE del PRESIDENTE DELLA GIUNTA REGIONALE  
del 28 e 29 marzo 2010

Seggi Scrutinati 33 su 33  
ISCRITTI 25.803  
VOTANTI 63,43 %

LISTA	CANDIDATO	VOTI	%	DIFF	GRUPPI COLLEGATI	voti	%
	<b>DE VIRGILIIS ALFONSO</b>	183	<b>1,16</b>	0,34	<b>LISTA BONINO - PANNELLA</b>	112	0,82
	<b>FAENZI MONICA</b>	4.648	<b>29,34</b>	0,96	<b>IL POPOLO DELLA LIBERTA'</b>	3.146	22,93
					<b>LEGA NORD</b>	0	5,45
					<b>Totale</b>	<b>3.258</b>	<b>28,38</b>
	<b>ROSSI ENRICO</b>	10.476	<b>66,14</b>	-1,23	<b>SINISTRA ECOLOGIA LIBERTA'</b>	618	4,50
					<b>RIFONDAZIONE -COMUNISTI IT. - VERDI</b>	950	6,92
					<b>PARTITO DEMOCRATICO</b>	6.053	44,12
					<b>ITALIA DEI VALORI</b>	1.621	11,81
					<b>Totale</b>	<b>9.242</b>	<b>67,36</b>
	<b>BOSI FRANCESCO</b>	533	<b>3,36</b>	-0,08	<b>UNIONE DI CENTRO</b>	472	3,44
	<b>Totale Voti Validi</b>	<b>15.840</b>	<b>100,00</b>				
	Solo Presidente	2120	12,95				
	Schede voti contestati	0	0,00				
	schede NON VALIDE	526	3,21				
	di cui schede bianche	179	1,09				
	di cui schede nulle	347	2,12				
	<b>TOTALE VOTI</b>	<b>2646</b>					