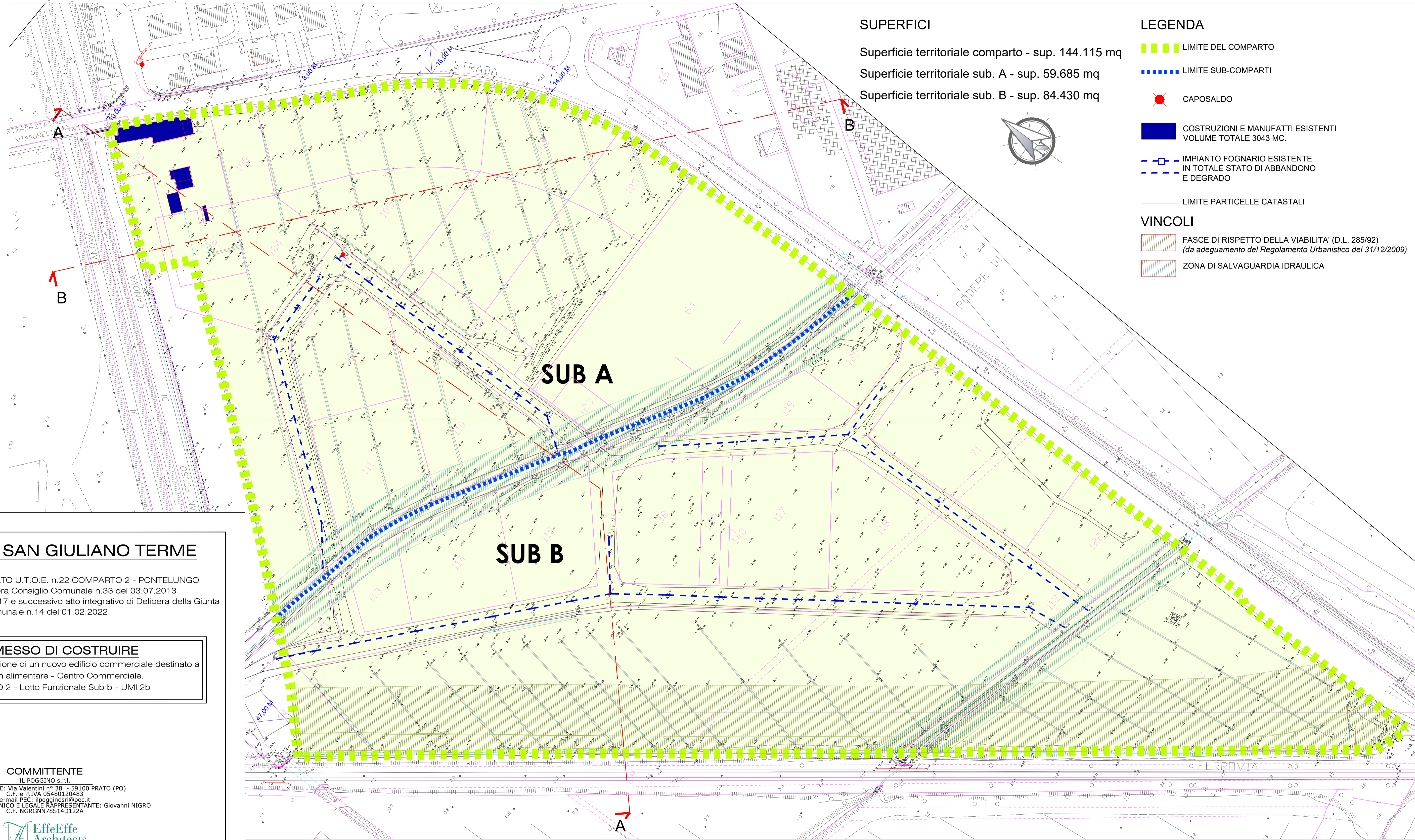


RILIEVO PLANOALTIMETRICO DELL'AREA



SUPERFICI

- Superficie territoriale comparto - sup. 144.115 mq
- Superficie territoriale sub. A - sup. 59.685 mq
- Superficie territoriale sub. B - sup. 84.430 mq

LEGENDA

- ▬▬▬ LIMITE DEL COMPARTO
- ▬▬▬ LIMITE SUB-COMPARTI
- CAPOSALDO
- COSTRUZIONI E MANUFATTI ESISTENTI  
VOLUME TOTALE 3043 MC.
- ▬▬▬ IMPIANTO FOGNARIO ESISTENTE  
IN TOTALE STATO DI ABBANDONO  
E DEGRADO
- ▬▬▬ LIMITE PARTICELLE CATASTALI
- ▨▨▨ FASCE DI RISPETTO DELLA VIABILITA' (D.L. 285/92)  
(da adeguamento del Regolamento Urbanistico del 31/12/2009)
- ▨▨▨ ZONA DI SALVAGUARDIA IDRAULICA

COMUNE DI SAN GIULIANO TERME

PIANO PARTICOLAREGGIATO U.T.O.E. n.22 COMPARTO 2 - PONTELUNGO  
 Approvato con Delibera Consiglio Comunale n.33 del 03.07.2013  
 Convenzionato in data 31.07.2017 e successivo atto integrativo di Delibera della Giunta  
 Comunale n.14 del 01.02.2022

PERMESSO DI COSTRUIRE

Progetto per la realizzazione di un nuovo edificio commerciale destinato a  
 G.S.V. non alimentare - Centro Commerciale.  
 COMPARTO 2 - Lotto Funzionale Sub b - UMI 2b

COMMITTENTE

IL POGGINO s.r.l.  
 SEDE LEGALE: Via Valentini n° 38 - 59100 PRATO (PO)  
 C.F. e P.IVA 05480120483  
 e-mail PEC: ilpoggino@pec.it  
 AMMINISTRATORE UNICO E LEGALE RAPPRESENTANTE: Giovanni NIGRO  
 C.F. NGRGNN78S14D122A



EffeEffeArchitects

Sede Legale: Via Lorenzo Bartolini, n. 20 20155 MILANO (MI)  
 Tel. +39 02 48000539 +39 02 48194642 +39 02 48002201  
 e-mail ufficio tecnico: tecnici@effeefearchitects.it e-mail segreteria e direzione: segreteria@effeefearchitects.it

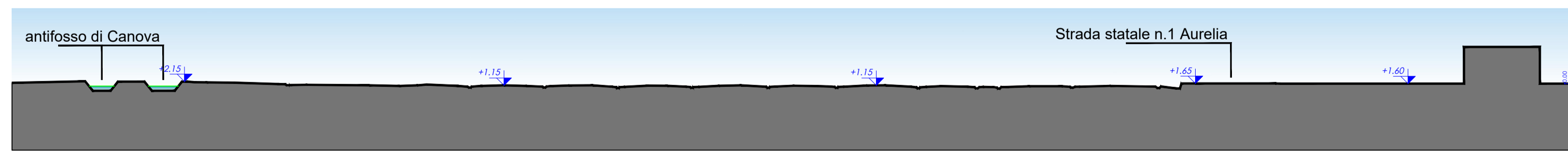
Il Progettista  
 Dott. Arch. Francesco Fiorica

Collaboratori  
 Dott. Arch. Fabrizio Cirelli  
 Dott. Arch. Elena Stracchi  
 Dott. Arch. Marco Manocchio

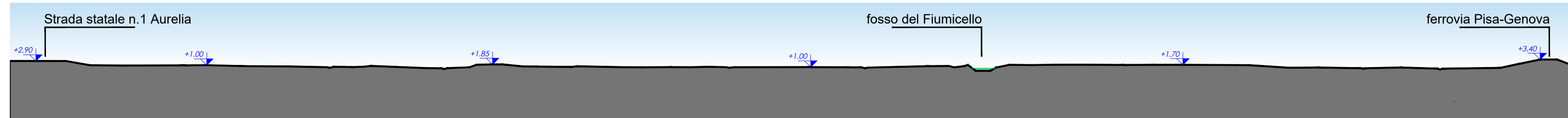
TITOLO: RILIEVO PLANOALTIMETRICO DELL'AREA E DATI DIMENSIONALI  
 DATA AGGIORNAMENTO: NOVEMBRE 2022  
 PdC\_04.0

SCALA: 1:1000

COMMESSA	REFERENTI	COMMITTENTE	LOTTO
0156.20	FC-ES-MM	IL POGGINO s.r.l.	Sub b - UMI 2b
ARCHIVIO INFORMATIZZATO	Z:\0105 SAN GIULIANO TERME NIGRO E COI BOZZE\05 BOZZE PDC EDIFICIO COMMERCIALE ALTRO PDC_04_0 - RILIEVO STATO DI FATTO E DATI GEOMETRICI PDC_04_0 - RILIEVO STATO DI FATTO E DATI GEOMETRICI		



SEZIONE B-B



SEZIONE A-A